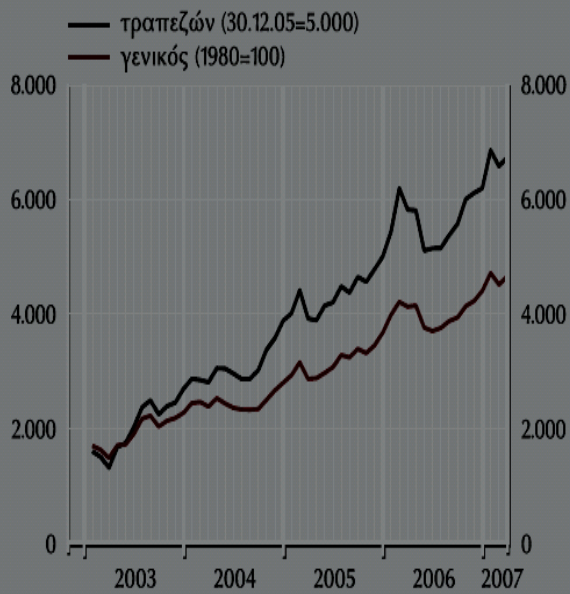
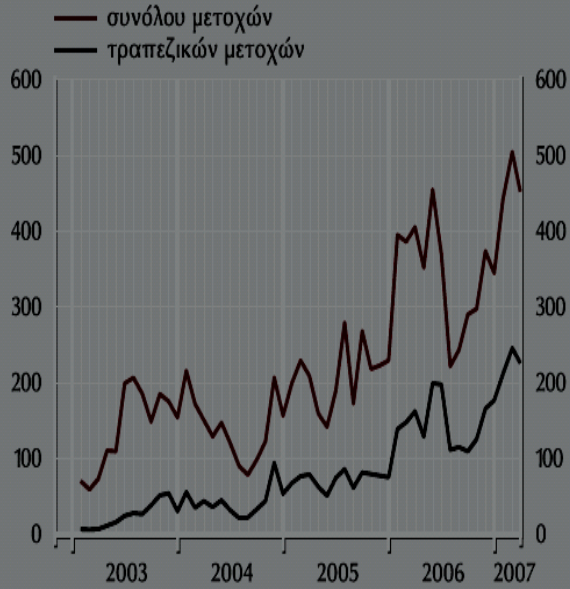


Α. Δείκτες τιμών μετοχών



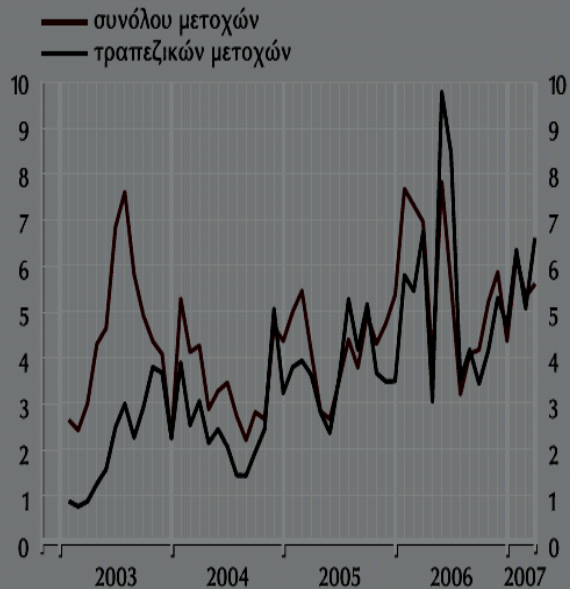
Β. Μέση ημερήσια αξία συναλλαγών

(εκατ. ευρώ)



Γ. Μηνιαία εμπορευσιμότητα

(ποσοστά %)



ΕΞΕΛΙΞΕΙΣ ΧΡΗΜΑΤΙΣΤΗΡΙΑΚΩΝ ΜΕΓΕΘΩΝ

ΤΡΑΠΕΖΙΚΟΣ ΚΛΑΔΟΣ

Στοιχεία 30/12/2006

	Δείκτες τιμών μετοχών			
	Γενικός	Ποσοστιαία ετήσια μεταβολή	Τραπεζών	Ποσοστιαία ετήσια μεταβολή
	(1980=100)		(30/12/2005=5000)	
2006	4394,1	20%	6194,5	24%
2005	3.663,9	32%	5.000,0	29%
2004	2.786,2	23%	3.877,1	44%
2003	2.263,6		2.686,5	

Πηγή: Εκθεση του Διοικητή για το έτος 2006, Τράπεζα της Ελλάδος, Αθήνα 2007